

USER MANUAL



(2014/53/EU art. 10-8)

(a) Frequency Range; 2402-2480 MHz

(b) Maximum radio-frequency power; 100mW (EIRP)

(2014/53/EU art. 10-9 Simplified Declaration of Conformity)

Hereby, MOB, declares that item MO9745 complies with the essential requirements and other relevant conditions of directive 2014/53/EU. The full text of the EU declaration of conformity is available at the following internet address: www.momanual.com

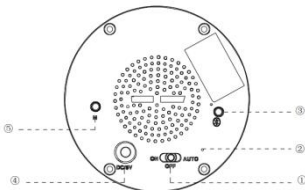
MOB, PO BOX 644, 6710 BP (NL).



PO: 41-XXXX

Made in China

MO9745



EN

- | | |
|---------------|-----------------------|
| ①----Switch | ②----Indicator |
| ③----Wireless | ④----DC Charging Port |
| ⑤----M Button | |

Indication light:

When charging led Indicator light is on, and led Indicator light is off after fully charged, then green is on.

Switch:

Short Press the M button to change light color into cool white/warm White/mix colors/off. Light color in mix and auto off after 10mins


- ON  Keep light on
- OFF  turn off the light


AUTO



Keep mix light on

Wireless speaker:

Long press  button to turn on Wireless; turn on phone's Wireless and search "MO9745" to connect;

Short press  button to pause/play;
Long press again to turn off Wireless (Wireless will be off after 10mins in no connections).

Specification:

Rated Voltage: 5V 2A

Build-in battery: 2000mAh

Good to know

1. For the first time usage, please charge with the USB cable provided for optimum performance.
2. The product is not a toy, please note that this product is not suitable for teenagers under 14 years old.
3. This product has battery charge protection
4. Please fully charge the product if not used for a prolonged period.
5. When the battery is low, the use of Wireless will be affected to indicate charging will soon be required.
6. Please keep away from strong magnetic field and electric field to use.

DE




- ①----Ein/Ausschalter ②----Anzeige
③----Wireless ④----DC Ladeanschluss
⑤----M-Taste

Anzeigeleuchte:


Die Anzeigeleuchte leuchtet grün während des Ladevorgangs. Sie schaltet sich nach erfolgreicher Ladung ab.

Lichtwechsel:

Drücken Sie kurz die M-Taste, um die Lichtfarbe von kalt weiß/warm weiß/ wechselnde Lichtfarben / Aus zu ändern. Lichtfarbe im Wechsel und automatische Abschaltung nach 10 Minuten.

AN		Licht einschalten
AUS		Licht abschalten
AUTO		Lichtfarbe im Wechsel fortsetzen

Wireless Lautsprecher:

Halten Sie die Taste  gedrückt um Wireless einzuschalten. Schalten Sie nun die Wireless Funktion Ihres Smartphones ein und wählen Sie "MO9745" zum Koppeln aus.

Drücken Sie die Taste  kurz um die Wiedergabe zu unterbrechen/fortzusetzen.

Halten Sie die Taste erneut gedrückt, um Wireless abzuschalten. (Wireless schaltet sich automatisch nach 10 Minuten ohne Verbindung ab).

Technische Daten:

Nennspannung:	5V 2A
Eingebaute Batterie:	2000 mAh

Nützliche Information:

1. Laden Sie das Gerät vor dem ersten Gebrauch bitte vollständig mit dem mitgelieferten USB-Kabel auf.
2. Das Produkt ist kein Spielzeug. Bitte beachten Sie, dass dieses Produkt nicht für Jugendliche unter 14 Jahren geeignet ist.
3. Dieses Produkt ist mit einem Batterieladeschutz ausgestattet.
4. Bitte laden Sie das Produkt vollständig auf, wenn es längere Zeit nicht benutzt wurde. Laden Sie es alle 3 Monate wieder auf.

5. Wenn der Batteriestand niedrig ist, wird die Wireless-Funktion beeinträchtigt und zeigt somit an, dass ein erneutes Aufladen erforderlich ist.
6. Bitte halten Sie das Produkt von starken Magnetfeldern und elektrischen Feldern fern.

FR




- ①----Commutateur ②----Indicateur
③----Wireless ④----Port de charge DC
⑤----Bouton M

Lumière d'indication:


Pendant le chargement, le voyant d'indication est allumé. Il s'éteint lorsque la charge est terminée. Le voyant vert s'allume alors.


Commutateur:

Appuyez brièvement sur le bouton M pour changer la couleur de la lumière en Blanc froid / Blanc chaud / mélange de couleurs / éteint. La lumière colorée s'éteint après 10 minutes

- ON  Garder la lumière allumée
- OFF  Eteindre la lumière
- AUTO  Garder le mélange de couleurs allumé

Haut-parleur Wireless:

Appuyez longuement sur le bouton  pour activer le Wireless; allumez le Wireless du téléphone et recherchez «MO9745» pour vous connecter;

Appuyez brièvement sur le bouton  pour mettre en pause / écouter. Appuyez longuement à nouveau pour désactiver le Wireless (le Wireless sera désactivé après 10 minutes sans connexion).

Características:

Tensión nominal: 5V 2A

Batería integrada: 2000mAh

Bon à savoir

1. Pour la première utilisation, veuillez recharger le produit avec le câble USB fourni pour une meilleure performance.
2. Le produit n'est pas un jouet, veuillez noter que ce produit ne convient pas aux adolescents de moins de 14 ans.
3. Ce produit comporte une protection de charge de la batterie
4. Veuillez charger complètement le produit lorsqu'il n'est pas utilisé pendant une longue période et continuez à le recharger tous les 3 mois.
5. Lorsque la batterie est faible, l'utilisation du Wireless sera affectée pour indiquer que la charge est bientôt nécessaire.
6. Veuillez-vous tenir loin des champs magnétiques et électriques puissants pour l'utiliser.

ES

- | | |
|---------------------------------------|-------------------------|
| ①----Interruptor de encendido/apagado | ②----Luz indicadora |
| ③----Wireless | ④----Puerto de carga DC |
| ⑤----Botón M | |

Luz indicadora:

Cuando se está cargando, la luz indicadora LED está encendida, y se apaga cuando está completamente cargado. Luego se enciende la luz verde.

Encendido:

Pulse brevemente el botón M para cambiar el color de la luz de blanco frío/blanco cálido/colores alternos/apagado. El color cambia cada 10 minutos y la luz se apaga automáticamente pasados 10 minutos.

ON



Mantener la luz encendida

OFF



Apagar la luz


AUTO



Mantener la alternancia de luces encendida

Altavoz Wireless:

Mantenga pulsado el botón  para encender el Wireless. Encienda el Wireless del teléfono móvil y busque "MO9745" para conectar.

Pulse brevemente el botón  para pausar/reproducir. Mantenga pulsado de nuevo para apagar el Wireless (el Wireless se apagará si pasados 10 minutos no se ha conectado).

Especificaciones:

Tensión nominal: 5V 2A

Batería integrada: 2000 mAh

Información adicional

1. Antes del primer uso, cargue con el cable USB proporcionado durante 2 o 3 horas para un mejor rendimiento.
2. Este producto no es un juguete. Tenga en cuenta que no es adecuado para adolescentes menores de 14 años.
3. Este producto tiene protección de carga de batería.
4. Cargue por completo el producto cuando no lo vaya a utilizar durante mucho tiempo y recárguelo cada 3 meses.
5. Si hay poca batería, el uso del Wireless se verá afectado, lo que indicará que deberá cargarse pronto.
6. Para utilizarlo, manténgalo alejado de campos magnéticos y eléctricos fuertes.

IT

①----Switch

②----Indicator

③----Wireless

④----DC Charging Port

⑤----M Button




Indicatore di luce:

Durante la carica il LED è acceso e si spegne quando


completamente carico.

Switch:

Premere brevemente il tasto M per cambiare il colore della luce da caldo a freddo / colori misti / off. Spegnimento automatico dopo 10 minuti.

ON		luce accesa
OFF		luce spenta
AUTO		Mix di luci attivo

Speaker Wireless:

Tenere premuto il pulsante  per avviare il Wireless; ricercare "MO9745" e connettersi.

Premere brevemente il pulsante  per mettere in pausa o play. Tenere premuto per spegnere il Wireless (il Wireless si spegne automaticamente dopo 10 min di mancata connessione).

Specifiche:

Voltaggio: 5V 2A

Batteria incorporata: 2000mAh

Note:

1. Al primo utilizzo, caricare con il cavo fornito in dotazione per almeno 2-3 ore per una migliore performance.
2. Questo non è giocattolo, non è adatto ai ragazzi sotto i 14 anni.
3. Questo prodotto prevede una protezione di batterie.
4. Caricare completamente il prodotto dopo un lungo periodo di inattività. Si consiglia di caricarlo almeno ogni tre mesi.
5. Quando la batteria ha poca autonomia l'utilizzo del BT ne risente e viene indicato di ricaricare il dispositivo.
6. Tenere lontano da campi magnetici ed elettrici.

NL

- | | |
|-----------------|---------------------|
| ① ---- Switch | ② ---- Indicator |
| ③ ---- Wireless | ④ ---- DC-laadpoort |
| ⑤ ---- M Knop | |

Indicatie licht:

tijdens het opladen is het led lampje aan, als het apparaat volledig is opgeladen geeft het lampje geen licht. Als het apparaat aan staat geeft deze groen licht.

Schakelaar:

Druk kort op de M knop om de lichtkleur in koel wit of warm te veranderen. Dit product gaat automatisch uit als het 10 minuten aanstaat en niet gebruikt wordt.

AAN



Zet het licht aan.

UIT



Zet het licht uit.

AUTO



Zet kleur verwisselende lichten aan.

Wireless speaker:

Druk lang op de wireless knop om wireless in te schakelen.

Schakel u wireless aan en zoek op 'MO9745' om verbinding te maken.

Druk kort op de wireless knop om te pauzeren/afspelen.

Druk nog een keer lang om de wireless uit te schakelen.

De wireless zou automatisch uitschakelen na 10 minuten zonder verbindingen.

Specificatie:

Norminale spanning:	5V/2A
Ingebouwde batterij:	2000mAh

Goed om te weten:

1. Gebruik de meegeleverde kabel om het apparaat 2-3 keer op te laden zodat de box beter resultaat geeft.

2. Het product is geen speelgoed, hou er rekening mee dat dit product niet geschikt is voor kinderen jonger dan 14 jaar.
3. Dit product is uitgerust met batterijlaadbeveiliging
4. Laad het product volledig op wanneer het voor een lange tijd niet werd gebruikt en laad hem opnieuw op 1 keer in de 3 maanden.
5. Wanneer de batterij bijna leeg is, wordt het gebruik van wireless beïnvloed om aan te geven dat binnenkort moet worden opgeladen.
6. Gebruik dit product niet in een magnetisch of elektrisch veld.

PL

- | | |
|------------------|------------------------|
| ①----Przełącznik | ②----Wskaźnik |
| ③----Wireless | ④----Port ładowania DC |
| ⑤----Przycisk M | |

Lampka sygnalizacyjna:

Gdy dioda wskaźnika ładowania świeci się, a dioda wskaźnika LED nie świeci się po pełnym naładowaniu, zielona świeci.



Przełącznik:

Krótkie Naciśnij przycisk M, aby zmienić kolor światła na zimny biały / ciepły

Biały / mix kolorów / wyłączony. Jasny kolor w miksie i automatyczne wyłączenie po 10 minutach

- | | | |
|------|---|--------------------|
| ON |  | Keep light on |
| OFF |  | turn off the light |
| AUTO |  | Keep mix light on |

Głośnik Wireless:

Długie naciśnięcie  przycisku włącza Wireless; włącz Wireless telefonu i wyszukaj „MO9745”, aby się połączyć;
Naciśnij krótko przycisk,  aby wstrzymać / odtworzyć;
Naciśnij ponownie, aby wyłączyć Wireless (Wireless wyłączy się po 10 minutach bez połączeń).

Specyfikacja:

Napięcie znamionowe: 5V/2A

Wbudowana bateria: 2000 mAh

Dobrze wiedzieć

1. Przy pierwszym użyciu naładuj kabel USB dołączony do zestawu 2-3, aby uzyskać lepszą wydajność.
2. Produkt nie jest zabawką, należy pamiętać, że ten produkt nie jest odpowiedni dla nastolatków poniżej 14 lat.
3. Ten produkt jest wyposażony w ochronę akumulatora
4. Prosimy o pełne naładowanie produktu, gdy nie jest używany przez dłuższy czas, i ładuj go przez 3 miesiące
5. Gdy poziom naładowania baterii jest niski, użycie Wireless będzie miało wpływ na wskazanie, że ładowanie jest wymagane wkrótce.
6. Proszę trzymać z dala od silnego pola magnetycznego i pola elektrycznego do użycia.